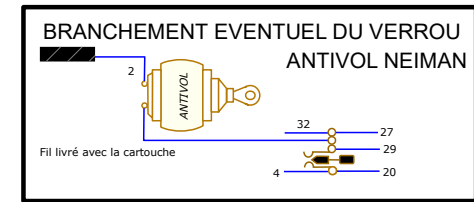
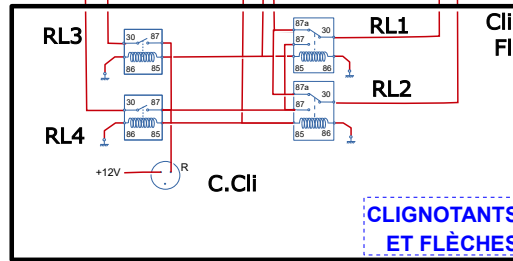
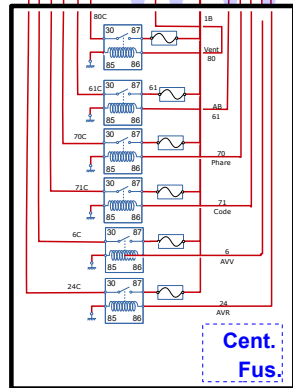
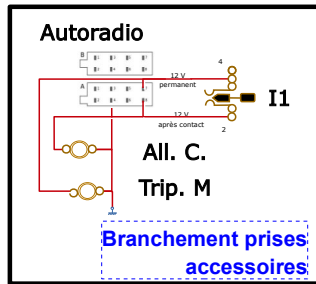
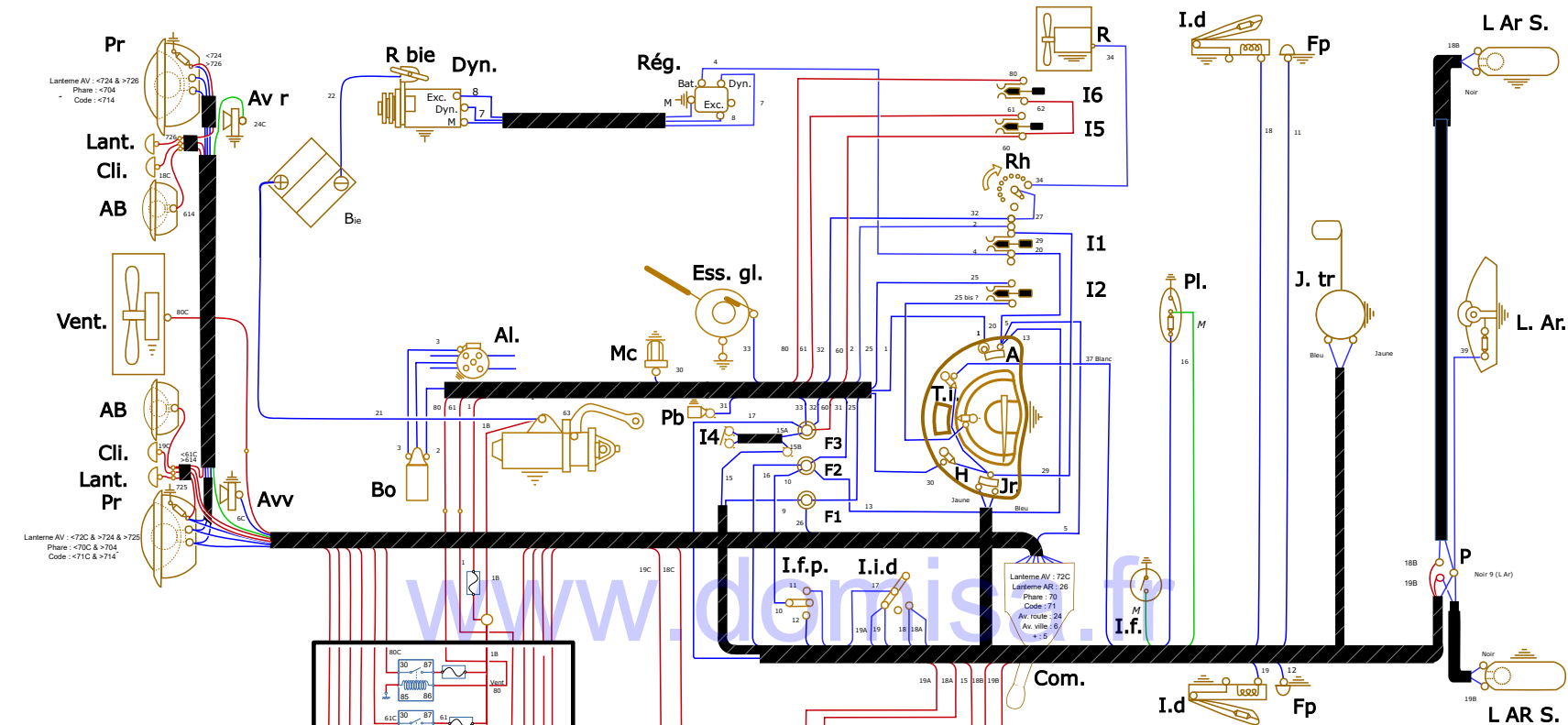


SCHÉMA DE CÂBLAGE DES NOUVEAUX MODÈLES



A	Ampèremètre	F2	Fusible de plafonnier, feux de stationnement et prise Baladeuse	I.F.	Interrupteur de feuillure	P	Plaque à bornes.
Al	Allumeur avec condensateur	F3	Fusible de stop, indicateurs et essuie-glace	I.i.d	Inverseur indicat. de direct.	Pb	Prise de baladeuse
Avv	Avertisseur ville	Fp	Feu de stationnement	I.f.p	Inverseur feux de stationnement	PI	Plafonnier avec interrupteur
Avr	Avertisseur route	H	Indicateur pression huile	Jr	Récepteur de jauge	Pr	Projecteurs
Bie	Batterie	Jtr	Indicateur pression huile	LAR	Transmetteur de jauge	R	Appareil de chauffage-dégivrage
Bo	Bobine d'allumage	LAR	Lanterne AR (Plaque minéralogique)	R. bie	Robinet de batterie	Reg	Régulateur-conjoncteur
Com.	Commutateur d'éclairage	Le	Lampe d'éclairage du tableau	Rh	Rhéostat interrupteur	St	Stop.
Dem	Démarrateur avec contacteur	Mc	Mano-contact	Ti	Témoin indic. De direct.		
Dyn	Dynamo shunt à régulateur						
Essgl	Essuie-glace à arrêt fixe						
F1	Fusible de lanterne arrière						